



ТЕРРИТОРИАЛЬНЫЙ ОРГАН
ФЕДЕРАЛЬНОЙ СЛУЖБЫ
ГОСУДАРСТВЕННОЙ СТАТИСТИКИ
ПО ТАМБОВСКОЙ ОБЛАСТИ

ПРОМЫШЛЕННОЕ ПРОИЗВОДСТВО

декабрь 2023 года

СОДЕРЖАНИЕ

Индексы промышленного производства	3
Объем отгруженных товаров и производство отдельных видов продукции	12

1

**Индексы промышленного
производства**

ИНДЕКСЫ ПРОМЫШЛЕННОГО ПРОИЗВОДСТВА

к предыдущим месяцам отчетного года, %

ТАМБОВСТАТ

Декабрь 2023 года к ноябрю 2023 года, %

115,7

Индекс промышленного производства

109,5

Добыча полезных ископаемых

116,6

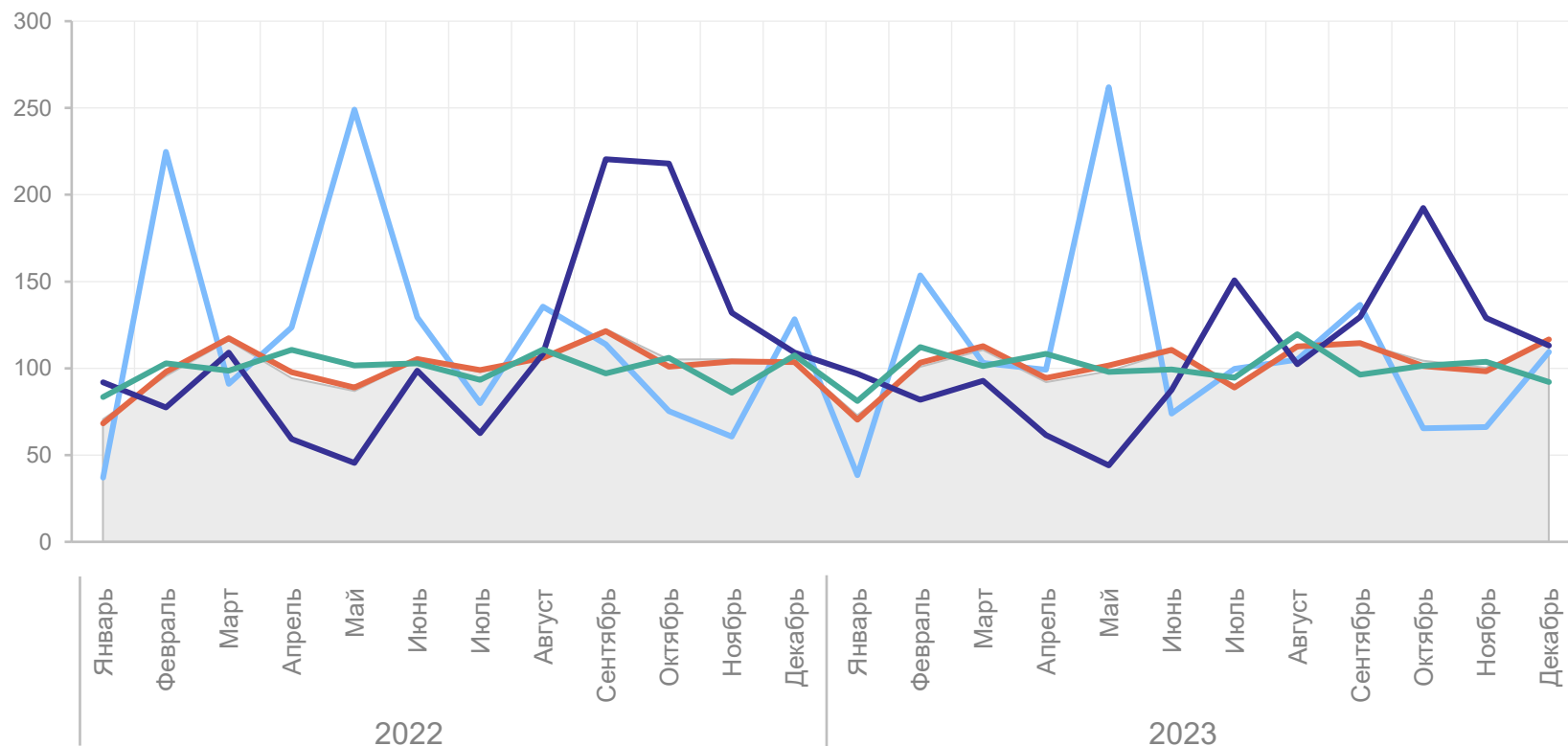
Обрабатывающие производства

113,1

Обеспечение электрической энергией, газом и паром; кондиционирование воздуха

92,1

Водоснабжение; водоотведение, организация сбора и утилизации отходов, деятельность по ликвидации загрязнений



Индекс промышленного производства



Добыча полезных ископаемых



Обрабатывающие производства



Обеспечение электрической энергией, газом и паром; кондиционирование воздуха



Водоснабжение; водоотведение, организация сбора и утилизации отходов, деятельность по ликвидации загрязнений

ИНДЕКСЫ ПРОМЫШЛЕННОГО ПРОИЗВОДСТВА

к соответствующим месяцам предыдущего года, %

ТАМБОВСТАТ

Декабрь 2023 года
к декабрю 2022 года

79,3

Добыча полезных
ископаемых

116,1

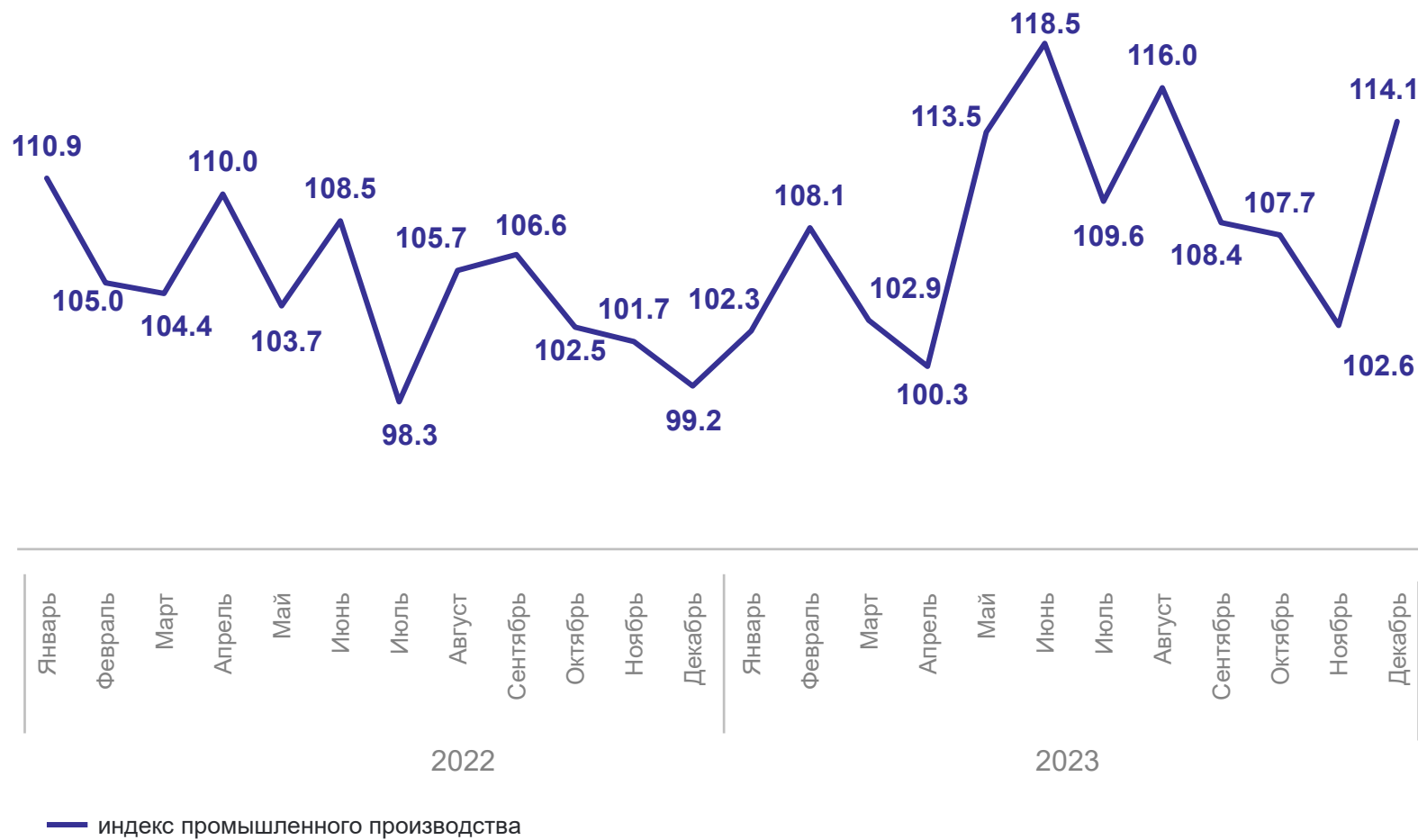
Обрабатывающие
производства

98,0

Обеспечение
электрической энергией,
газом и паром;
кондиционирование
воздуха

103,0

Водоснабжение;
водоотведение,
организация сбора и
утилизации отходов,
деятельность по
ликвидации загрязнений



ДОБЫЧА ПОЛЕЗНЫХ ИСКОПАЕМЫХ

индекс производства к соответствующим месяцам предыдущего года, %

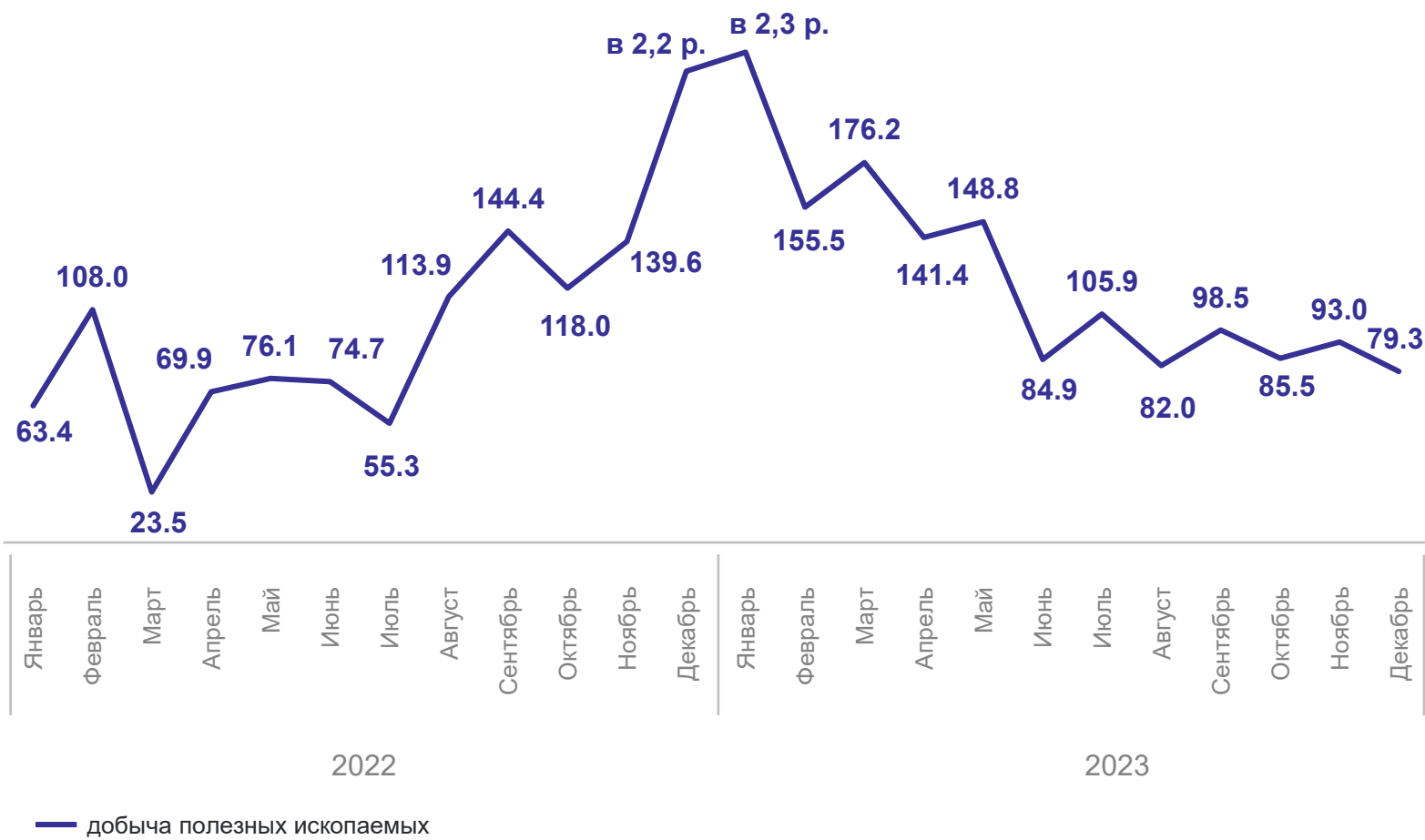
ТАМБОВСТАТ

Январь-декабрь 2023 года
к январю-декабрю 2022 года

104,5

Декабрь 2023 года к декабрю
2022 года

79,3



ОБРАБАТЫВАЮЩИЕ ПРОИЗВОДСТВА

индекс производства к соответствующим месяцам предыдущего года, %

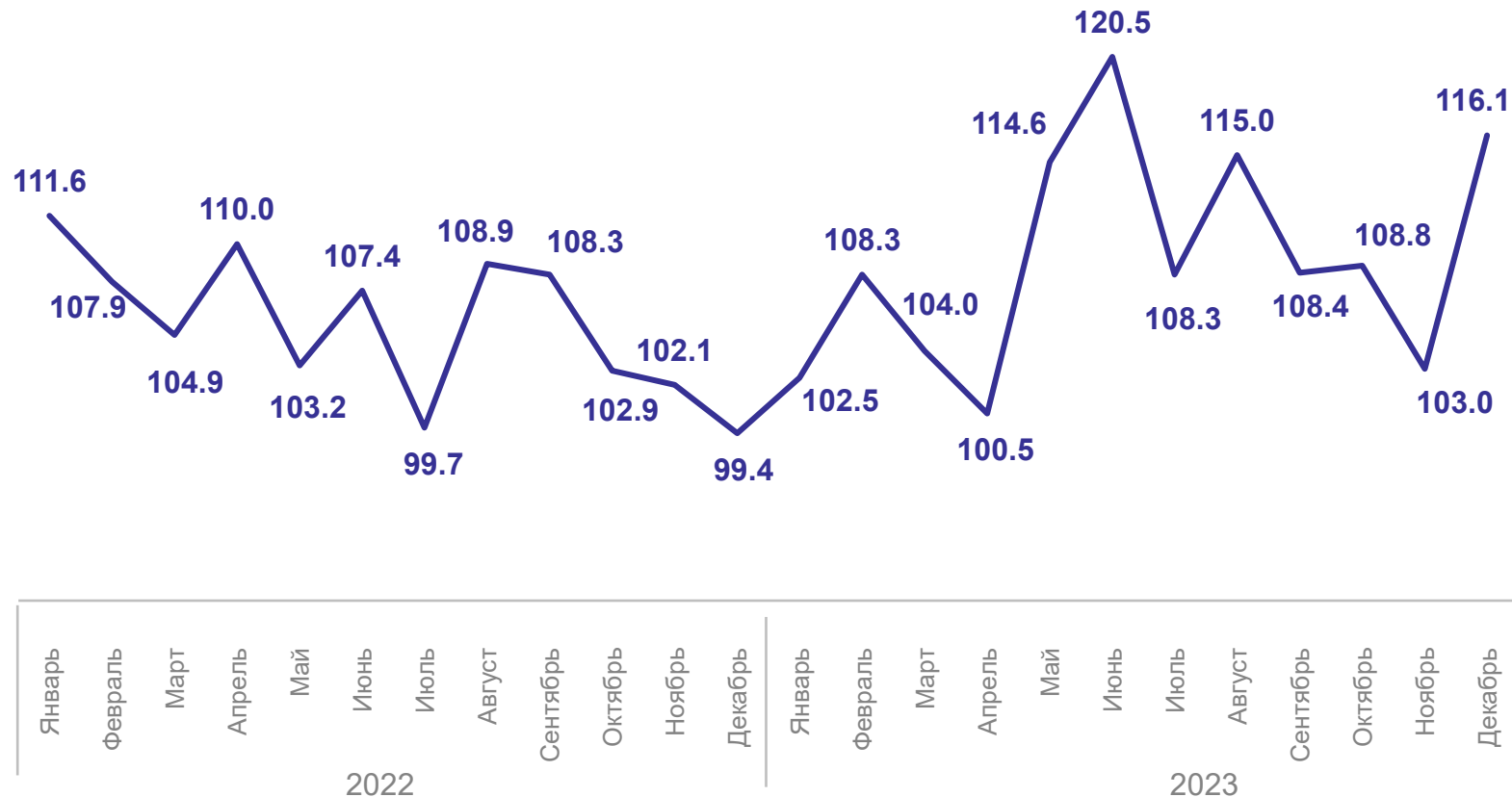
ТАМБОВСТАТ

Январь-декабрь 2023 года
к январю-декабрю 2022 года

109,1

Декабрь 2023 года к декабрю
2022 года

116,1



— Обрабатывающие производства

ОБЕСПЕЧЕНИЕ ЭЛЕКТРИЧЕСКОЙ ЭНЕРГИЕЙ, ГАЗОМ И ПАРОМ; КОНДИЦИОНИРОВАНИЕ ВОЗДУХА

ТАМБОВСТАТ

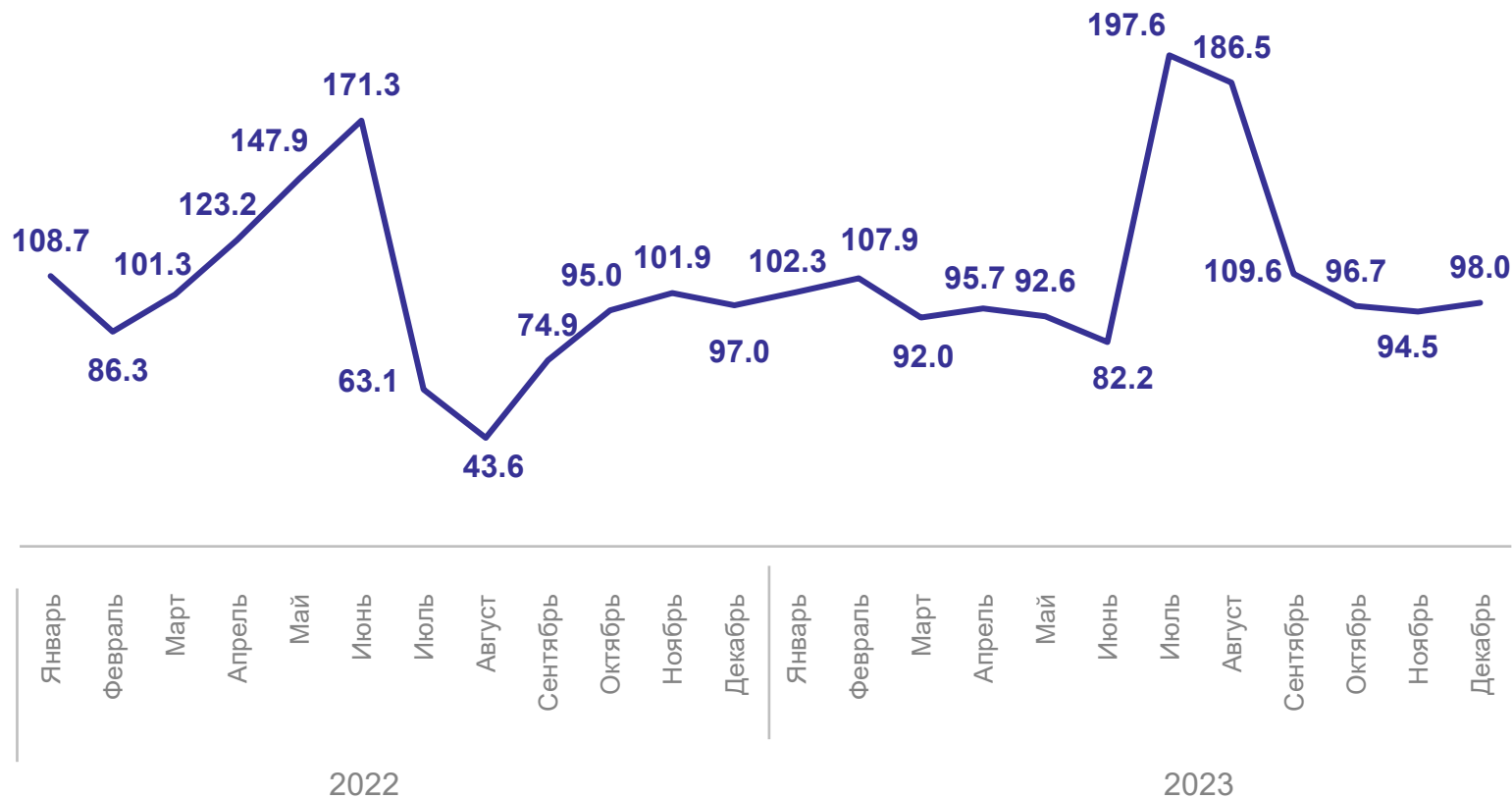
индекс производства к соответствующим месяцам предыдущего года, %

Январь-декабрь 2023 года
к январю-декабрю 2022 года

102,0

Декабрь 2023 года к декабрю
2022 года

98,0



— Обеспечение электрической энергией, газом и паром; кондиционирование воздуха

ВОДОСНАБЖЕНИЕ; ВОДООТВЕДЕНИЕ, ОРГАНИЗАЦИЯ СБОРА И УТИЛИЗАЦИИ ОТХОДОВ, ДЕЯТЕЛЬНОСТЬ ПО ЛИКВИДАЦИИ ЗАГРЯЗНЕНИЙ

ТАМБОВСТАТ

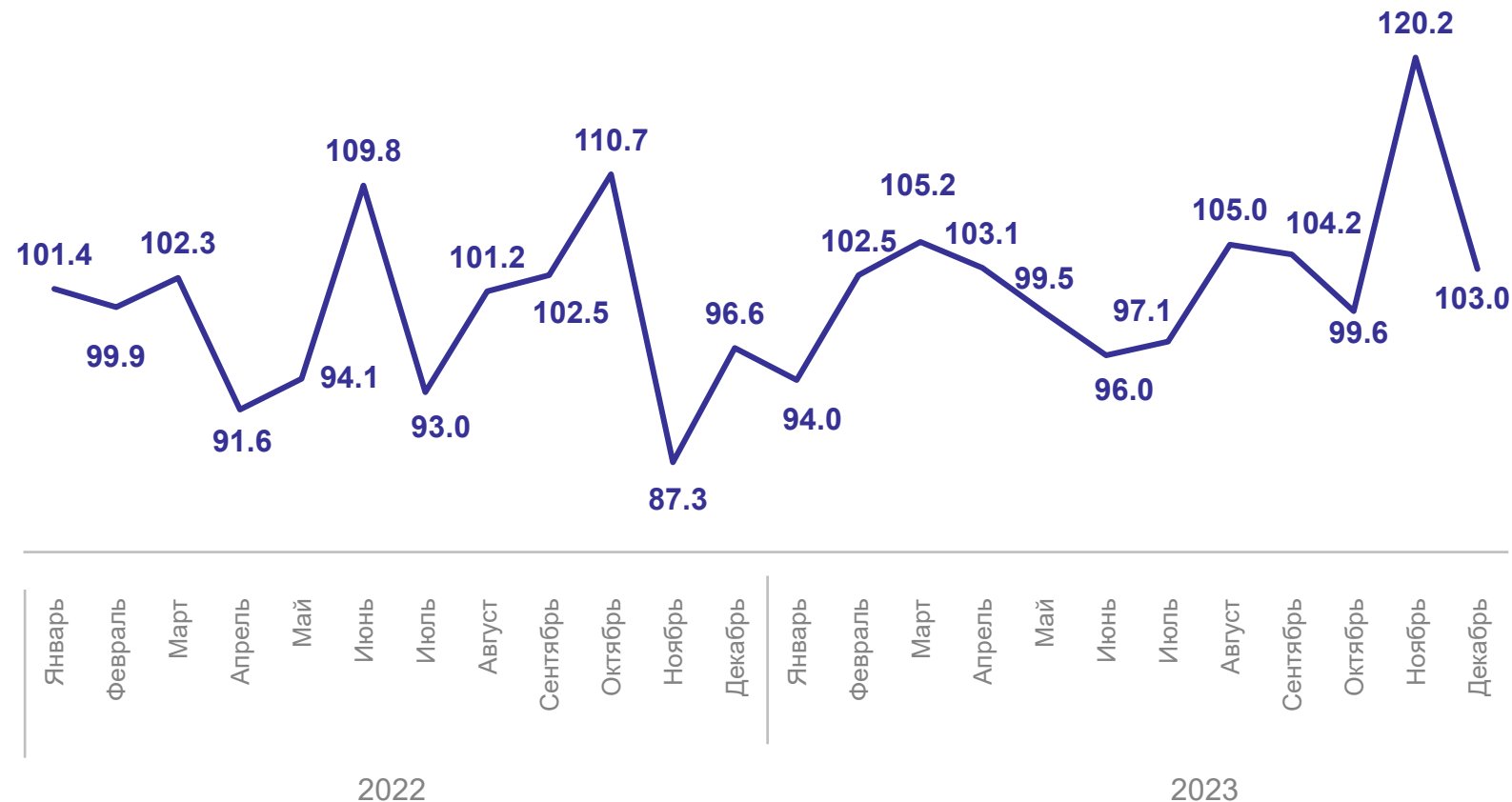
индекс производства к соответствующим месяцам предыдущего года, %

Январь-декабрь 2023 года
к январю-декабрю 2022 года

102,3

Декабрь 2023 года к декабрю
2022 года

103,0

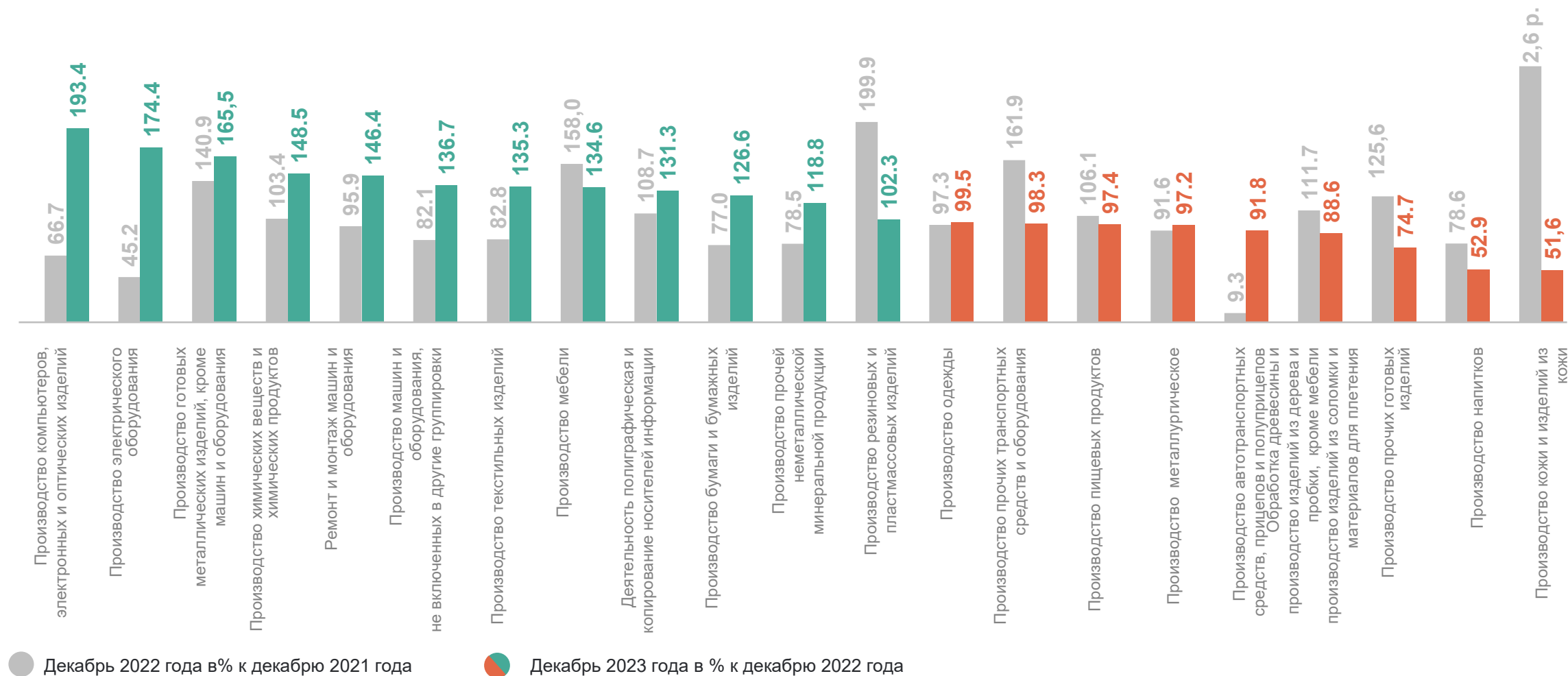


— Водоснабжение; водоотведение, организация сбора и утилизации отходов, деятельность по ликвидации загрязнений

ИНДЕКСЫ ПРОИЗВОДСТВА ПО ОСНОВНЫМ ВИДАМ ОБРАБАТЫВАЮЩИХ ПРОИЗВОДСТВ

декабрь 2023 года и декабрь 2022 года, в %

ТАМБОВСТАТ



2

Объем отгруженных товаров и производство отдельных видов продукции

ОСНОВНЫЕ ПОКАЗАТЕЛИ ПРОИЗВОДСТВА ПО ОБЕСПЕЧЕНИЮ ЭЛЕКТРИЧЕСКОЙ ЭНЕРГИЕЙ, ГАЗОМ И ПАРОМ; КОНДИЦИОНИРОВАНИЕ ВОЗДУХА

ТАМБОВСТАТ

Декабрь 2023 года

Производство
электроэнергии, пара, горячей
воды

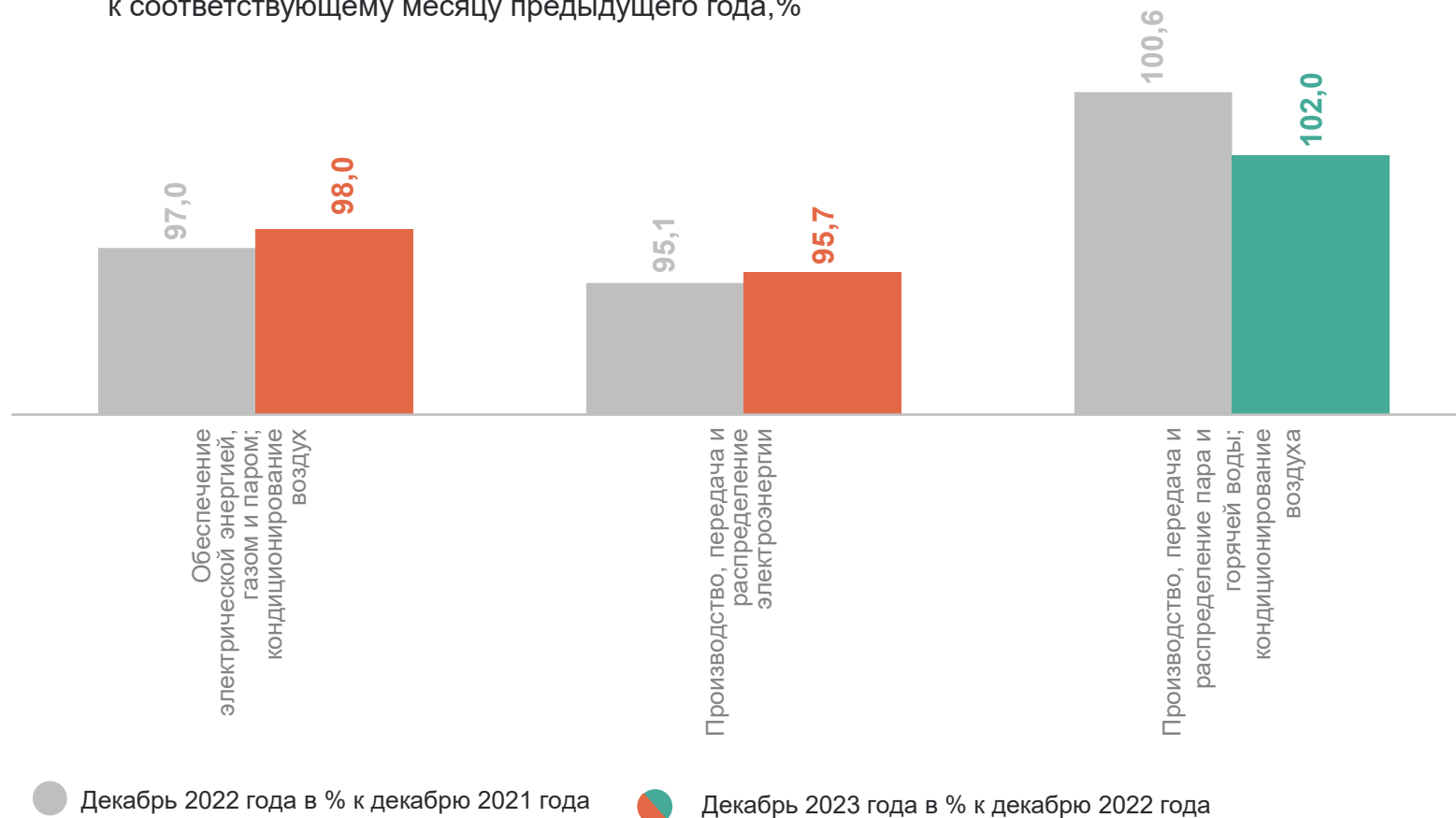
электроэнергия

139,1 гигаватт-час

пар и горячая вода

886,2 тысяч гигакалорий

Индексы производства
к соответствующему месяцу предыдущего года, %

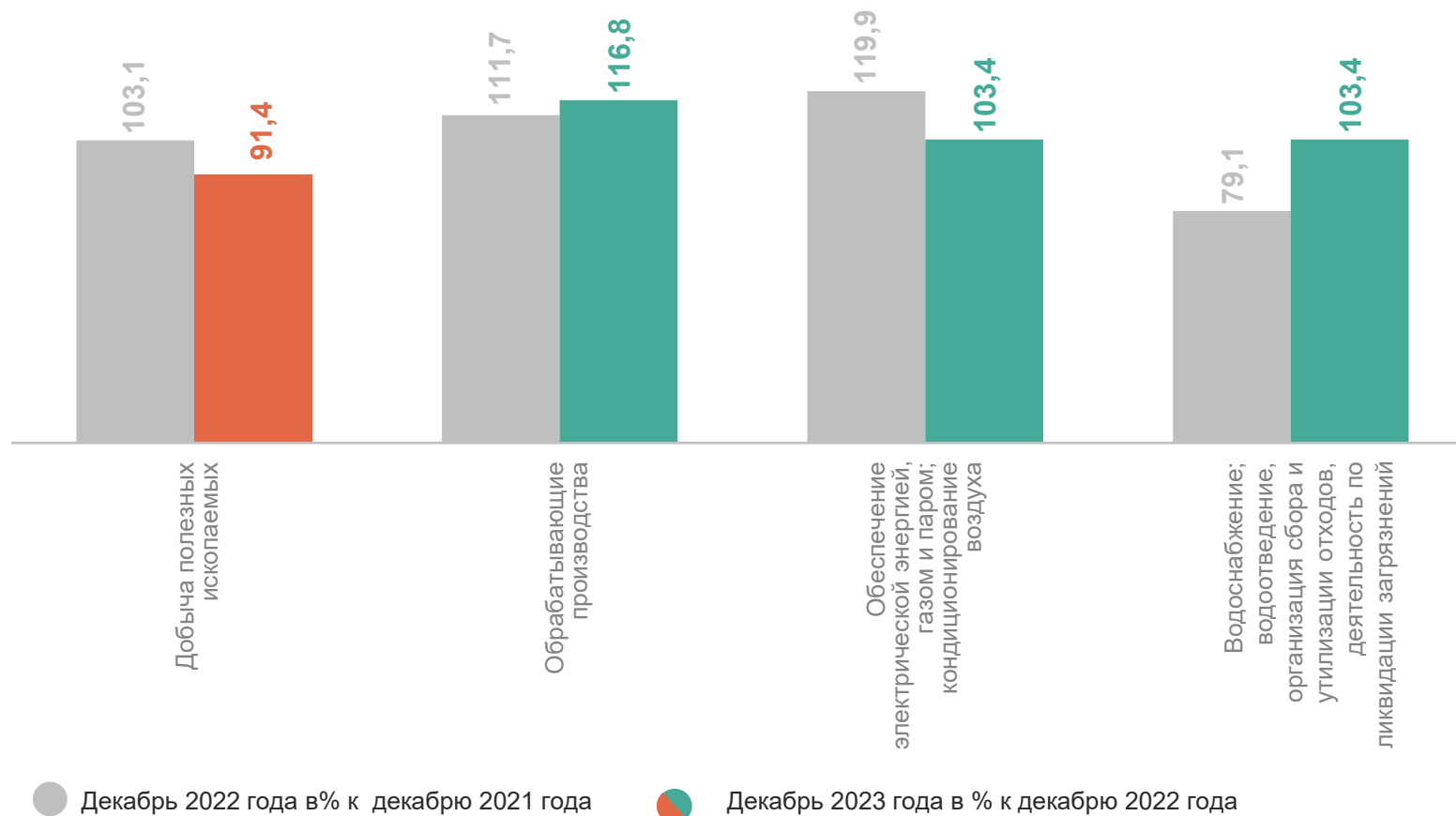


ОБЪЕМ ОТГРУЖЕННЫХ ТОВАРОВ СОБСТВЕННОГО ПРОИЗВОДСТВА

Декабрь 2023 года, млн рублей

- 33,0** Добыча полезных ископаемых
- 34 236,7** Обрабатывающие производства
- 2 348,2** Обеспечение электрической энергией, газом и паром; кондиционирование воздуха
- 503,2** Водоснабжение; водоотведение, организация сбора и утилизации отходов, деятельность по ликвидации загрязнений

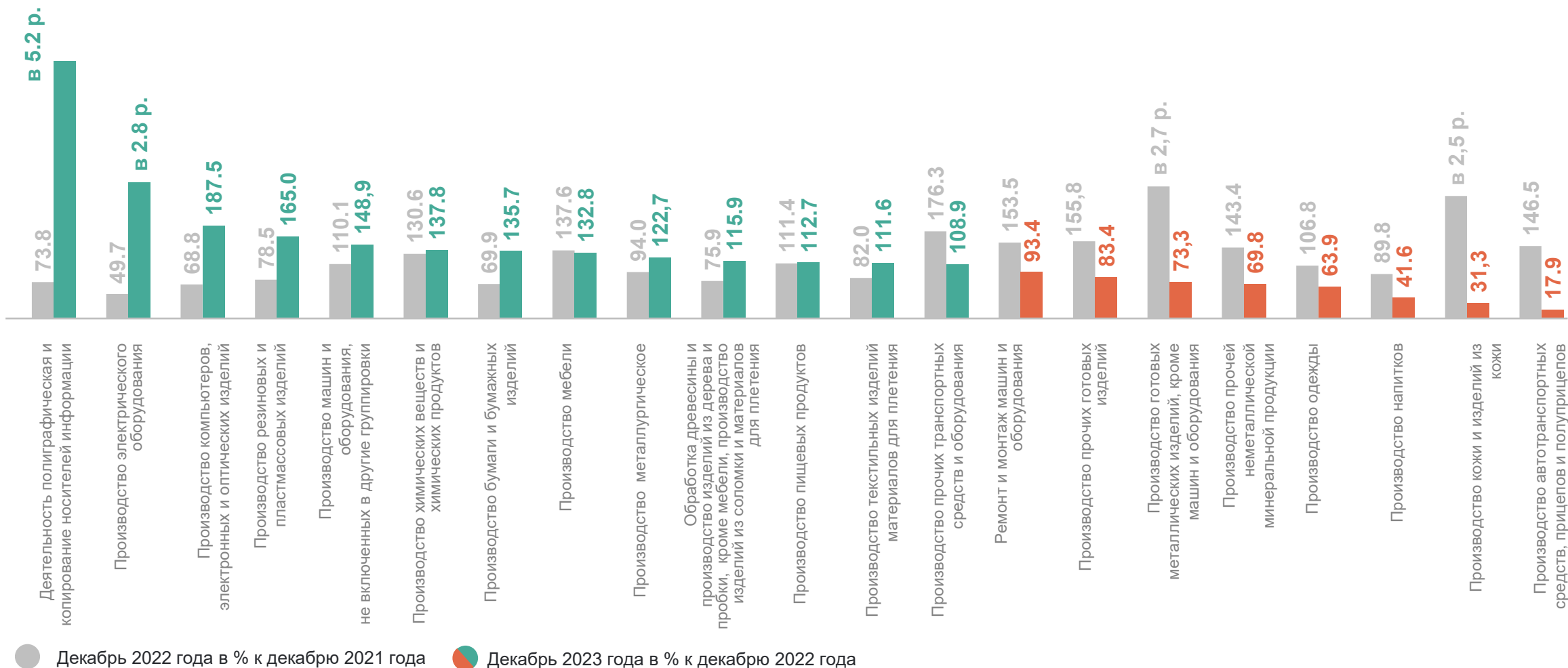
Темпы роста (снижения) (в действующих ценах)



ТЕМПЫ РОСТА (СНИЖЕНИЯ) ОБЪЕМОВ ОТГРУЖЕННЫХ ТОВАРОВ ПО ОБРАБАТЫВАЮЩИМ ПРОИЗВОДСТВАМ

ТАМБОВСТАТ

декабрь 2023 года и декабрь 2022 года, в %



СТРУКТУРА ОТГРУЖЕННЫХ ТОВАРОВ СОБСТВЕННОГО ПРОИЗВОДСТВА В ОБРАБАТЫВАЮЩИХ ПРОИЗВОДСТВАХ



- Производство пищевых продуктов
- Производство компьютеров, электронных и оптических изделий
- Производство химических веществ и химических продуктов
- Производство прочих транспортных средств и оборудования
- Производство металлургическое
- Производство машин и оборудования, не включенных в другие группировки
- Другие виды экономической деятельности

ДИНАМИКА ПРОИЗВОДСТВА ОТДЕЛЬНЫХ ВИДОВ ПРОДУКЦИИ

декабрь 2023 года в % к соответствующему месяцу прошлого года

ТАМБОВСТАТ

Кондитерские изделия

108,8 ↑

Ткани шерстяные готовые

71,6 ↓

Столы кухонные, для столовой и гостиной

115,5 ↑

Воды природные питьевые упакованные

102,3 ↑

Материалы лакокрасочные

76,6 ↓

Шкафы кухонные, для спальни, столовой и гостиной

107,7 ↑

Пряжа шерстяная

82,2 ↓

Конструкции и детали конструкций из черных металлов

104,9 ↑

Диваны, софы, кушетки с деревянным каркасом

107,2 ↑

● Увеличение ● Уменьшение